



HOSPITAL DEL SARARE E.S.E

ESTADO DE RESULTADO INTEGRAL COMPARATIVO DE ABRIL 30 DEL 2021 VS ABRIL 30 DEL 2020


CODIGO	CUENTAS	A ABRIL 2021	A ABRIL 2020
	INGRESOS TOTALES	27.152.894.346	23.053.554.605
	INGRESOS OPERACIONALES	24.969.817.315	22.365.659.969
43	Venta de Servicios	24.969.817.315	22.365.659.969
4312	Servicios de Salud	24.969.817.315	22.365.659.969
4395	Devol Rebajas y Dtos	-	-
	COSTOS DE VENTAS Y OPERACIÓN	17.732.249.201	14.424.047.526
63	Costos de Ventas de Servicios	17.732.249.201	14.424.047.526
6310	Servicio de Salud	17.732.249.201	14.424.047.526
	MARGEN BRUTO	7.237.568.114	7.941.612.443
	GASTOS DE OPERACIÓN	6.241.699.685	4.292.021.719
	51 DE ADMINISTRACION	3.922.404.500	2.967.369.135
5101	Servicios Personales	1.495.728.006	1.177.367.512
5102	Contribuciones Imputada	10.852.682	4.079.052
5103	Contribuciones Efectiva	383.360.862	301.312.323
5104	Aporte sobre la nomina	72.984.070	59.582.050
5107	Prestaciones Sociales	387.393.520	386.699.262
5108	Gastos de Personal Diversos	-	62.769.882
5111	Generales	1.509.852.862	932.965.286
5120	Impuestos , Contribuciones	62.232.498	42.593.768
	53 DETERIORO, DEPRECIACIONES, AMORTIZACIONES	2.319.295.185	1.311.773.441
5347	Deterioro de cuentas por cobrar	1.463.732.937	997.670.922
5350	Deterioro de inventarios	93.057.238	24.181.417
5360	Depreciacion de propiedades, planta y equipo	395.919.258	285.094.517
5366	Amortizacion Intangibles	12.531.853	4.826.585
5368	Provision de litigios y demandas	354.053.899	-
	54 SUBVENCIONES	-	12.879.143
5424	Subvenciones	-	12.879.143
	EXCEDENTE O DEFICIT OPERACIONAL	995.868.429	3.649.590.724
	INGRESOS NO OPERACIONALES	2.183.077.031	687.894.636
44	TRANSFERENCIAS Y SUBVENCIONES	329.781.886	40.013.509
4430	Otras subvenciones	329.781.886	40.013.509
48	OTROS INGRESOS	1.853.295.145	647.881.127
4802	Financieros	6.235.736	23.636.022
4808	Ingresos diversos	1.015.055.037	176.515.920
4830	REVERSIÓN DE LAS PÉRDIDAS POR DETERIORO DE	832.004.372	447.729.185
	GASTOS NO OPERACIONALES	773.657.576	281.701.495
58	OTROS GASTOS	773.657.576	281.701.495
5804	Financieros	4.635.545	3.789.609
5890	Diversos	769.022.031	277.911.886
	EXCEDENTE O DEFICIT DEL EJERCICIO	2.405.287.884	4.055.783.865



FIRMA GERENTE
CARLOS ALBERTO SANCHEZ ARANGO



FIRMA DEL REVISOR FISCAL
JORGE ALBERTO POSADA BARRIOS
T.P: 73352-T



FIRMA CONTADOR
ESPERANZA CABALLERO AYALA
T.P: 98248-T