




HOSPITAL DEL SARARE E.S.E

ESTADO DE RESULTADO INTEGRAL COMPARATIVO DE FEBRERO 28 DEL 2023 VS FEBRERO 28 DEL 2022

CODIGO	CUENTAS	A FEBRERO 2023	A FEBRERO 2022
	<b>INGRESOS TOTALES</b>	<b>14.129.168.655</b>	<b>14.224.405.335</b>
	<b>INGRESOS OPERACIONALES</b>	<b>13.953.630.879</b>	<b>13.683.685.520</b>
<b>43</b>	<b>VENTA DE SERVICIOS</b>	<b>13.953.630.879</b>	<b>13.683.685.520</b>
4312	Servicios de Salud	13.967.743.768	13.693.389.594
4395	Devol Rebajas y Dtos	- 14.112.889 -	9.704.074
	<b>COSTOS DE VENTAS Y OPERACIÓN</b>	<b>9.950.599.535</b>	<b>10.309.182.342</b>
<b>63</b>	<b>Costos de Ventas de Servicios</b>	<b>9.950.599.535</b>	<b>10.309.182.342</b>
6310	Servicio de Salud	9.950.599.535	10.309.182.342
	<b>MARGEN BRUTO</b>	<b>4.003.031.344</b>	<b>3.374.503.178</b>
	<b>GASTOS DE OPERACIÓN</b>	<b>3.989.775.806</b>	<b>3.198.808.998</b>
<b>51</b>	<b>DE ADMINISTRACION</b>	<b>2.134.139.123</b>	<b>2.037.970.072</b>
5101	Servicios Personales	917.188.657	882.603.254
5102	Contribuciones Imputada	20.193.728	3.784.094
5103	Contribuciones Efectiva	223.257.081	217.933.455
5104	Aporte sobre la nomina	43.491.700	41.604.500
5107	Prestaciones Sociales	239.666.084	219.683.008
5108	Gastos de Personal Diversos	-	930.031
5111	Generales	645.882.814	626.577.492
5120	Impuestos , Contribuciones	44.459.059	44.854.238
<b>53</b>	<b>DETERIORO, DEPRECIACIONES, AMORTIZACIONES Y PROVISI</b>	<b>1.855.636.683</b>	<b>1.160.838.926</b>
5347	Deterioro de cuentas por cobrar	1.648.040.273	802.684.271
5350	Deterioro de inventarios	48.065.931	19.767.994
5360	Depreciacion de propiedades, planta y equipo	157.953.171	156.371.073
5366	Amortizacion Intangibles	1.577.308	4.988.638
5368	Provision de litigios y demandas	-	177.026.950
	<b>EXCEDENTE O DEFICIT OPERACIONAL</b>	<b>13.255.538</b>	<b>175.694.180</b>
	<b>INGRESOS NO OPERACIONALES</b>	<b>175.537.776</b>	<b>540.719.815</b>
<b>44</b>	<b>TRANSFERENCIAS Y SUBVENCIONES</b>	<b>318.908</b>	<b>52.938.396</b>
4430	Otras subvenciones	318.908	52.938.396
<b>48</b>	<b>OTROS INGRESOS</b>	<b>175.218.868</b>	<b>487.781.419</b>
4802	Financieros	1.603.184	2.087.972
4808	Ingresos diversos	166.738.557	174.874.494
4830	Reversión de las pérdidas por deterioro de valor	6.877.127	310.818.953
	<b>GASTOS NO OPERACIONALES</b>	<b>228.663.095</b>	<b>1.674.218.390</b>
<b>58</b>	<b>OTROS GASTOS</b>	<b>228.663.095</b>	<b>1.674.218.390</b>
5802	Comisiones	11.000	67.051
5804	Financieros	772.981	135.730
5890	Diversos	227.879.114	1.674.015.609
	<b>EXCEDENTE O DEFICIT DEL EJERCICIO</b>	<b>39.869.781</b>	<b>957.804.395</b>

  
**ARIELA GELVIS QUINTERO**  
 Gerente

  
**JORGE ALBERTO POSADA BARRIOS**  
 REVISOR FISCAL T.P 73352-T

  
**ZULAY BALAGUERA RODRIGUEZ**  
 Contador Público T.P. 141029-T