




HOSPITAL DEL SARARE E.S.E
ESTADO DE RESULTADO INTEGRAL NOVIEMBRE 30 DE 2023 VS NOVIEMBRE 30 DE 2022

CODIG	CUENTAS	A NOVIEMBRE 2023	A NOVIEMBRE 2022	VARIACION ABS	VARIAC %
	INGRESOS TOTALES	101.760.695.654	80.326.126.301	21.434.569.353	27
	INGRESOS OPERACIONALES	92.259.466.618	75.162.504.587	17.096.962.031	23
43	Venta de Servicios	92.259.466.618	75.162.504.587	17.096.962.031	23
4312	Servicios de Salud	92.354.838.666	75.226.106.407	17.128.732.259	23
4395	Devol Rebajas y Descuentos	- 95.372.048	- 63.601.820	- 31.770.228	50
	COSTOS DE VENTAS Y OPERACIÓN	59.059.366.690	59.529.239.312	- 469.872.622	- 1
63	Costos de Ventas de Servicios	59.059.366.690	59.529.239.312	- 469.872.622	- 1
6310	Servicio de Salud	59.059.366.690	59.529.239.312	- 469.872.622	- 1
	MARGEN BRUTO	33.200.099.928	15.633.265.275	17.566.834.653	112
	GASTOS DE OPERACIÓN	18.799.034.292	22.061.431.896	- 3.262.397.604	- 15
51	DE ADMINISTRACION	12.831.729.410	12.592.767.671	238.961.739	2
5101	Servicios Personales	5.111.469.699	4.789.761.325	321.708.374	7
5102	Contribuciones Imputada	109.617.399	70.123.800	39.493.599	56
5103	Contribuciones Efectiva	1.260.170.865	1.181.108.869	79.061.996	7
5104	Aporte sobre la nomina	245.132.736	228.340.490	16.792.246	7
5107	Prestaciones Sociales	1.379.331.210	1.213.429.066	165.902.144	14
5108	Gastos de personal diversos	99.300.552	44.559.544	54.741.008	123
5111	Generales	4.345.884.988	4.851.460.646	- 505.575.658	- 10
5120	Impuestos , Contribuciones	280.821.961	213.983.931	66.838.030	31
53	DETERIORO, DEPRECIACIONES, AMORTIZAC	5.967.304.881	9.468.664.225	- 3.501.359.344	- 37
5347	Deterioro de cuentas por cobrar	4.867.965.032	7.244.371.570	- 2.376.406.538	- 33
5350	Deterioro de inventarios	69.282.263	77.197.507	- 7.915.244	- 10
5360	Depreciacion de propiedades, planta y equip	1.003.309.498	1.038.738.554	- 35.429.056	- 3
5366	Amortizacion Intangibles	26.748.088	134.708.369	- 107.960.281	- 80
5368	Provision de litigios y demandas	-	973.648.225	- 973.648.225	- 100
	EXCEDENTE O DEFICIT OPERACIONAL	14.401.065.637	- 6.428.166.621	20.829.232.258	- 324
	INGRESOS NO OPERACIONALES	9.501.229.035	5.163.621.714	4.337.607.321	84
44	TRANSFERENCIAS Y SUBVENCIONES	6.010.982.210	887.254.080	5.123.728.130	577
4430	Otras subvenciones	6.010.982.210	887.254.080	5.123.728.130	577
48	OTROS INGRESOS	3.490.246.825	4.276.367.634	- 786.120.809	- 18
4802	Financieros	9.374.334	7.929.911	1.444.423	18
4808	Ingresos diversos	924.539.009	856.636.589	67.902.420	8
4830	Reversión de las pérdidas por deterioro de va	2.556.333.482	3.411.801.134	- 855.467.652	- 25
	GASTOS NO OPERACIONALES	2.738.279.789	367.411.512	2.370.868.277	645
58	OTROS GASTOS	2.738.279.789	367.411.512	2.370.868.277	645
5802	Comisiones	612.051	3.008.195	- 2.396.144	- 80
5804	Financieros	34.173.464	2.820.450	31.353.014	1.112
5890	Diversos	2.703.494.274	361.582.867	2.341.911.407	648
	EXCEDENTE O DEFICIT DEL EJERCICIO	21.164.014.883	- 1.631.956.419	22.795.971.302	- 1.397


ARIELA GELVIS QUINTERO
 GERENTE


JORGE ALBERTO POSADA BARRIOS
 REVISOR FISCAL
 T.P 73352-T


ZULAY BALAGUERA RODRIGUEZ
 CONTADOR
 T.P. 141029-T