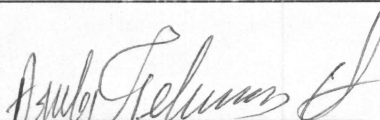




HOSPITAL DEL SARARE E.S.E
ESTADO DE RESULTADO INTEGRAL OCTUBRE 30 DE 2023 VS OCTUBRE 30 DE 2022

CODIGO	CUENTAS	A OCTUBRE 2023	A OCTUBRE 2022	VARIACION ABS	VARIAC %
	INGRESOS TOTALES	86.838.633.910	73.303.370.294	13.535.263.616	18
	INGRESOS OPERACIONALES	80.336.594.137	68.193.096.602	12.143.497.535	18
43	Venta de Servicios	80.336.594.137	68.193.096.602	12.143.497.535	18
4312	Servicios de Salud	80.427.990.173	68.248.196.627	12.179.793.546	18
4395	Devol Rebajas y Descuentos	- 91.396.036	- 55.100.025	- 36.296.011	66
	COSTOS DE VENTAS Y OPERACIÓN	53.854.218.572	53.938.336.947	- 84.118.375	- 0
63	Costos de Ventas de Servicios	53.854.218.572	53.938.336.947	- 84.118.375	- 0
6310	Servicio de Salud	53.854.218.572	53.938.336.947	- 84.118.375	- 0
	MARGEN BRUTO	26.482.375.565	14.254.759.655	12.227.615.910	86
	GASTOS DE OPERACIÓN	17.398.190.398	19.041.714.691	- 1.643.524.293	- 9
51	DE ADMINISTRACION	11.676.041.471	11.243.143.009	432.898.462	4
5101	Servicios Personales	4.642.067.091	4.333.046.721	309.020.370	7
5102	Contribuciones Imputada	103.159.812	62.225.232	40.934.580	66
5103	Contribuciones Efectiva	1.144.294.215	1.074.035.328	70.258.887	7
5104	Aporte sobre la nomina	222.696.096	207.733.590	14.962.506	7
5107	Prestaciones Sociales	1.259.960.204	1.105.041.150	154.919.054	14
5108	Gastos de personal diversos	78.488.047	23.850.080	54.637.967	229
5111	Generales	3.974.088.250	4.245.654.094	- 271.565.844	- 6
5120	Impuestos , Contribuciones	251.287.756	191.556.814	59.730.942	31
53	DETERIORO, DEPRECIACIONES, AMOR	5.722.148.927	7.798.571.682	- 2.076.422.755	- 27
5347	Deterioro de cuentas por cobrar	4.730.031.982	5.825.458.271	- 1.095.426.289	- 19
5350	Deterioro de inventarios	69.054.644	56.076.979	12.977.665	23
5360	Depreciacion de propiedades, planta y	902.089.268	916.899.088	- 14.809.820	- 2
5366	Amortizacion intangibles	20.973.033	115.002.594	- 94.029.561	- 82
5368	Provision de litigios y demandas	-	885.134.750	- 885.134.750	- 100
	EXCEDENTE O DEFICIT OPERACIONAL	9.084.185.167	- 4.786.955.036	13.871.140.203	- 290
	INGRESOS NO OPERACIONALES	6.502.039.773	5.110.273.692	1.391.766.081	27
44	TRANSFERENCIAS Y SUBVENCIONES	3.194.067.765	887.254.079	2.306.813.686	260
4430	Otras subvenciones	3.194.067.765	887.254.079	2.306.813.686	260
48	OTROS INGRESOS	3.307.972.008	4.223.019.613	- 915.047.605	- 22
4802	Financieros	8.600.860	7.128.316	1.472.544	21
4808	Ingresos diversos	835.174.336	822.589.484	12.584.852	2
4830	Reversión de las pérdidas por deterioro	2.464.196.812	3.393.301.813	- 929.105.001	- 27
	GASTOS NO OPERACIONALES	2.733.996.702	366.068.161	2.367.928.541	647
58	OTROS GASTOS	2.733.996.702	366.068.161	2.367.928.541	647
5802	Comisiones	550.350	2.984.410	- 2.434.060	- 82
5804	Financieros	34.070.820	2.385.445	31.685.375	1.328
5890	Diversos	2.699.375.532	360.698.306	2.338.677.226	648
	EXCEDENTE O DEFICIT DEL EJERCICIO	12.852.228.238	- 42.749.505	12.894.977.743	- 30.164


ARIELA GÉLVIS QUINTERO
GERENTE


JORGE ALBERTO POSADA BARRIOS
REVISOR FISCAL
T.P 73352-T


ZULAY BALAGUERA RODRIGUEZ
CONTADOR
T.P. 141029-T