



## ESTADO DE SITUACION FINANCIERA COMPARATIVO MARZO 31 DEL 2023 VS MARZO 31 DEL 2022


CODIGO	ACTIVO	A MARZO 2023	A MARZO 2022	VARIACION RELATIVA	VARIACION %	CODIGO	PASIVO	A MARZO 2023	A MARZO 2022	VARIACION RELATIVA	VARIACION %
	<b>CORRIENTE</b>	<b>56.088.705.689</b>	<b>64.922.783.497</b>	<b>- 8.834.077.808</b>	<b>-14%</b>		<b>CORRIENTE</b>	<b>21.342.721.622</b>	<b>13.875.267.029</b>	<b>7.467.454.593</b>	<b>54%</b>
	<b>11 EFECTIVO Y EQUIVALENTES AL EFECTIVO</b>	<b>26.916.032.019</b>	<b>7.084.947.056</b>	<b>19.831.084.963</b>	<b>280%</b>		<b>24 CUENTAS POR PAGAR</b>	<b>3.750.950.511</b>	<b>4.019.744.440</b>	<b>- 268.793.929</b>	<b>-7%</b>
1105	Caja	20.164.313	20.556.802	- 392.489	-2%	2401	Adquisición de Bienes y Servicios	1.427.529.389	1.564.588.480	- 137.059.091	-9%
1110	Bancos y Corporaciones	26.891.988.714	7.060.511.262	19.831.477.452	281%	2407	Recursos a favor de terceros	601.858.377	757.074.637	- 155.216.260	-21%
1132	Efectivo de uso restringido	3.878.992	3.878.992	-	0%	2424	Descuentos de Nomina	469.580.770	428.404.779	41.175.991	10%
	<b>13 CUENTAS POR COBRAR</b>	<b>24.946.545.450</b>	<b>50.460.151.579</b>	<b>- 25.513.606.129</b>	<b>-51%</b>	2436	Retención en la fuente e impuesto de timbre	147.607.175	159.774.848	- 12.167.673	-8%
1319	Prestación de servicios de salud	24.996.182.812	48.469.491.764	- 23.473.308.952	-48%	2490	Otras cuentas por pagar	1.104.374.800	1.109.901.696	- 5.526.896	0%
1324	Transferencias y subvenciones por cobrar	360.599.122	2.392.375.045	- 2.031.775.923	-85%		<b>25 OBLIGACIONES LABORALES Y DE SEGURIDAD</b>	<b>2.556.836.844</b>	<b>4.010.064.941</b>	<b>- 1.453.228.097</b>	<b>-36%</b>
1384	Otras cuentas por cobrar	99.444.965	142.483.191	- 43.038.226	-30%	2511	Beneficios a empleados a corto plazo	2.556.836.844	4.010.064.941	- 1.453.228.097	-36%
1386	Deterioro acumulado de cuentas por cobrar (CR)	509.681.449	544.198.421	- 34.516.972	-6%		<b>27 PASIVOS ESTIMADOS</b>	<b>1.062.161.700</b>	<b>1.197.148.961</b>	<b>- 134.987.261</b>	<b>-11%</b>
	<b>15 INVENTARIO</b>	<b>3.342.294.655</b>	<b>4.202.256.984</b>	<b>- 859.962.329</b>	<b>-20%</b>	2701	Provisiones Para Contingencias	1.062.161.700	1.197.148.961	- 134.987.261	-11%
1514	Materiales y suministros	5.320.054.394	6.099.138.124	- 779.083.730	-13%		<b>29 OTROS PASIVOS</b>	<b>13.972.772.567</b>	<b>4.648.308.687</b>	<b>9.324.463.880</b>	<b>201%</b>
1580	Deterioro acumulado de inventarios (cr)	1.977.759.739	1.896.881.140	80.878.599	4%	2901	Avances y anticipado	17.593.643	189.215.859	- 171.622.216	-91%
	<b>19 OTROS ACTIVOS</b>	<b>883.833.565</b>	<b>3.175.427.878</b>	<b>- 2.291.594.313</b>	<b>-72%</b>	2910	Ingresos recibidos por anticipado	1.803.244.290	4.304.092.828	- 2.500.848.538	-58%
1905	Bienes Y Servicios pagados por anticipado	237.407.397	189.337.153	48.070.244	25%	2990	Ingreso diferido por subvenciones	12.151.934.634	155.000.000	11.996.934.634	7740%
1906	Avances y anticipos entregados	646.426.168	2.673.245.471	- 2.026.819.303	-76%		<b>NO CORRIENTE</b>	<b>2.625.547.951</b>	<b>1.600.358.635</b>	<b>1.025.189.316</b>	<b>64%</b>
1908	Recursos entregados en administración	-	312.845.254	- 312.845.254	-100%		<b>24 CUENTAS POR PAGAR</b>	<b>54.649.426</b>	<b>3.971.613</b>	<b>50.677.813</b>	<b>1276%</b>
	<b>NO CORRIENTE</b>	<b>57.810.373.934</b>	<b>45.229.755.419</b>	<b>12.580.618.515</b>	<b>28%</b>	2407	Recursos a favor de terceros	54.517.217	3.759.404	50.757.813	1350%
	<b>13 DEUDORES</b>	<b>24.280.422.007</b>	<b>14.883.248.007</b>	<b>9.397.174.000</b>	<b>63%</b>	2490	Otras cuentas por pagar	132.209	212.209	- 80.000	-38%
1319	Prestación de servicios de salud	29.166.231.270	13.743.016.478	15.423.214.792	112%		<b>27 PASIVOS ESTIMADOS</b>	<b>2.438.342.306</b>	<b>1.506.733.770</b>	<b>931.608.536</b>	<b>62%</b>
1384	Otras cuentas por cobrar	678.986.250	590.051.022	88.935.228	15%	2701	Provisiones Para Contingencias	2.438.342.306	1.506.733.770	931.608.536	62%
1385	Cuentas por cobrar de difícil recaudo	8.856.632.279	9.407.891.299	- 551.259.020	-6%		<b>29 OTROS PASIVOS</b>	<b>132.556.219</b>	<b>89.653.252</b>	<b>42.902.967</b>	<b>48%</b>
1386	Deterioro acumulado de cuentas por cobrar (CR)	14.421.427.792	8.857.710.792	5.563.717.000	63%	2910	Ingresos recibidos por anticipado	132.556.219	89.653.252	42.902.967	48%
	<b>16 PROPIEDAD, PLANTA Y EQUIPOS</b>	<b>33.317.489.602</b>	<b>29.894.333.518</b>	<b>3.423.156.084</b>	<b>11%</b>		<b>TOTAL PASIVOS</b>	<b>23.968.269.573</b>	<b>15.475.625.664</b>	<b>8.492.643.909</b>	<b>55%</b>
1605	Terrenos	2.682.882.714	2.682.882.714	-	0%		<b>PATRIMONIO</b>	<b>89.930.810.050</b>	<b>94.676.913.252</b>	<b>- 4.746.103.202</b>	<b>-5%</b>
1615	Construcciones en curso	5.256.929.627	-	5.256.929.627	0%		<b>32 PATRIMONIO INSTITUCIONAL</b>	<b>89.930.810.050</b>	<b>94.676.913.252</b>	<b>- 4.746.103.202</b>	<b>-5%</b>
1635	Bienes Muebles en Bodega	676.845.814	823.185.385	- 146.339.571	-18%	3208	Capital Fiscal	39.682.022.627	39.682.022.627	-	0%
1636	Prop, planta y equipo en mantenimiento	-	34.757.732	- 34.757.732	-100%	3225	Resultados del ejercicio Anterior	47.902.097.369	54.426.428.452	- 6.524.331.083	-12%
1640	Edificaciones	13.186.144.597	12.807.426.072	378.718.525	3%	3230	Resultados del ejercicio	2.346.690.054	568.462.173	1.778.227.881	313%
1650	Redes Linas y Cables	72.631.450	72.631.450	-	0%		<b>TOTAL PATRIMONIO MAS PASIVO</b>	<b>113.899.079.623</b>	<b>110.152.538.916</b>	<b>3.746.540.707</b>	<b>3%</b>
1655	Maquinaria y Equipo	3.318.222.918	3.072.993.250	245.229.668	8%		<b>8 CUENTAS DE ORDEN DEUDORAS</b>	<b>-</b>	<b>-</b>	<b>-</b>	<b>-</b>
1660	Equipo Médico Científico	25.542.618.960	25.171.559.786	371.059.174	1%		<b>83 DEUDORAS DE CONTROL</b>	<b>-</b>	<b>-</b>	<b>-</b>	<b>0%</b>
1665	Muebles, Enseres y Equipo	3.038.454.644	2.486.479.223	551.975.421	22%	8315	Activos Retirados	-	255.753.926	- 255.753.926	-100%
1670	Equipo de Comun y Computación	3.360.823.261	3.191.342.569	169.480.692	5%	8333	Factura Glosada	281.458.548	-	281.458.548	0%
1675	Equipo de Transporte, Trac y Elevac	2.468.214.245	2.264.012.565	204.201.680	9%	8390	Otras Cuentas Deudoras	-	-	-	0%
1685	Depreciación Acumulada	26.286.278.628	22.712.937.228	3.573.341.400	16%	8915	Deudores De Control	281.458.548	255.753.926	25.704.622	10%
	<b>19 OTROS ACTIVOS</b>	<b>212.462.325</b>	<b>452.173.894</b>	<b>- 239.711.569</b>	<b>-53%</b>		<b>9 CUENTAS DE ORDEN ACREEDORAS</b>	<b>-</b>	<b>-</b>	<b>-</b>	<b>0%</b>
1905	Bienes Y Servicios pagados por anticipado	141.129.987	-	141.129.987	0%	9120	Litigios y Mecanismo Alternativos de Solucior	3.500.504.006	2.703.882.731	796.621.275	29%
1906	Avances y anticipos entregados	65.700.486	67.043.772	- 1.343.286	-2%	9128	Garantías Contractuales	2.823.007.632	2.823.007.632	-	0%
1970	Intangibles	850.117.355	1.075.212.476	- 225.095.121	-21%	9905	Responsabilidades Contingentes	6.323.511.638	2.703.882.731	3.619.628.907	134%
1975	Amortización Acumulada	844.485.503	690.082.354	154.403.149	22%	9915	Acreedores de Control por el contrario	-	2.823.007.632	- 2.823.007.632	-100%
	<b>TOTAL ACTIVO</b>	<b>113.899.079.623</b>	<b>110.152.538.916</b>	<b>3.746.540.707</b>	<b>3%</b>						



ARIELA GELVIS QUINTERO  
Gerente



ZULAY BALAGUERA RODRIGUEZ  
Contador Público T.P. 141029-1



JORGE ALBERTO POSADA BARRIOS  
Revisor Fiscal T.P 73352-T