




**HOSPITAL DEL SARARE E.S.E**

**ESTADO DE RESULTADO INTEGRAL COMPARATIVO DE ENERO 2021 VS ENERO 2020**

CODIGO	CUENTAS	A ENERO 2021	A ENERO 2020
	<b>INGRESOS TOTALES</b>	<b>6.495.140.995</b>	<b>6.810.432.942</b>
	INGRESOS OPERACIONALES	6.276.632.832	6.800.314.672
43	Venta de Servicios	<b>6.276.632.832</b>	<b>6.800.314.672</b>
4312	Servicios de Salud	6.276.632.832	6.800.314.672
4395	Devol Rebajas y Dtos	-	-
	<b>COSTOS DE VENTAS Y OPERACIÓN</b>	<b>4.307.417.745</b>	<b>3.540.492.805</b>
63	Costos de Ventas de Servicios	<b>4.307.417.745</b>	<b>3.540.492.805</b>
6310	Servicio de Salud	4.307.417.745	3.540.492.805
	MARGEN BRUTO	<b>1.969.215.087</b>	<b>3.259.821.867</b>
	<b>GASTOS DE OPERACIÓN</b>	<b>1.166.916.227</b>	<b>1.047.141.556</b>
51	DE ADMINISTRACION	<b>765.889.316</b>	<b>615.541.312</b>
5101	Servicios Personales	369.102.144	293.225.743
5102	Contribuciones Imputada	-	-
5103	Contribuciones Efectiva	96.889.155	74.219.460
5104	Aporte sobre la nomina	18.747.520	14.526.400
5107	Prestaciones Sociales	109.966.662	88.741.728
5111	Generales	171.183.835	127.136.100
5120	Impuestos , Contribuciones	-	17.691.881
53	DETERIORO, DEPRECIACIONES, AMORTIZACIONES Y PROVISIONES	<b>401.026.911</b>	<b>428.520.629</b>
5347	Deterioro de cuentas por cobrar	269.409.593	332.556.974
5350	Deterioro de inventarios	24.714.906	11.309.167
5360	Depreciacion de propiedades, planta y equipo	106.902.412	81.944.318
5366	Amortizacion Intangibles	-	2.710.170
5368	Provision de litigios y demandas	-	-
54	SUBVENCIONES	-	<b>3.079.615</b>
5424	Subvenciones	-	3.079.615
	<b>EXCEDENTE O DEFICIT OPERACIONAL</b>	<b>802.298.860</b>	<b>2.212.680.311</b>
	INGRESOS NO OPERACIONALES	<b>218.508.163</b>	<b>10.118.270</b>
44	TRANSFERENCIAS Y SUBVENCIONES	<b>1.107.745</b>	<b>884.499</b>
4430	Otras subvenciones	1.107.745	884.499
48	OTROS INGRESOS	<b>217.400.418</b>	<b>9.233.771</b>
4802	Financieros	1.402.504	6.031.310
4808	Ingresos diversos	155.367.124	3.196.320
4830	REVERSIÓN DE LAS PÉRDIDAS POR DETERIORO DE VALOR	60.630.790	6.140
	<b>GASTOS NO OPERACIONALES</b>	<b>66.755.688</b>	<b>66.636.955</b>
58	OTROS GASTOS	<b>66.755.688</b>	<b>66.636.955</b>
5804	Financieros	798.865	316.620
5890	Diversos	65.956.823	66.320.335
	<b>EXCEDENTE O DEFICIT DEL EJERCICIO</b>	<b>954.051.335</b>	<b>2.156.161.626</b>

  
FIRMA GERENTE  
CARLOS ALBERTO SANCHEZ ARANGO

  
FIRMA DEL REVISOR FISCAL  
JORGÉ ALBERTO POSADA BARRIOS  
T.P: 73352

  
FIRMA CONTADOR  
ESPERANZA CABALLERO AYALA  
T.P: 98248-T