



HOSPITAL DEL SARARE E.S.E

ESTADDO DE RESULTADOS INTEGRAL COMPARATIVO DE FEBRERO 28 DEL 2021 VS FEBRERO 29 DEL 2020


CODIGO	CUENTAS	A FEBRERO 2021	A FEBRERO 2020
	<b>INGRESOS TOTALES</b>	<b>13.083.560.178</b>	<b>12.658.831.529</b>
	INGRESOS OPERACIONALES	12.527.573.013	12.635.811.082
	43 Venta de Servicios	12.527.573.013	12.635.811.082
4312	Servicios de Salud	12.527.573.013	12.635.811.082
4395	Devol Rebajas y Dtos	-	-
	<b>COSTOS DE VENTAS Y OPERACIÓN</b>	<b>8.481.144.114</b>	<b>7.265.897.542</b>
	63 Costos de Ventas de Servicios	8.481.144.114	7.265.897.542
6310	Servicio de Salud	8.481.144.114	7.265.897.542
	MARGEN BRUTO	4.046.428.899	5.369.913.540
	<b>GASTOS DE OPERACIÓN</b>	<b>2.608.447.314</b>	<b>2.254.038.854</b>
	51 DE ADMINISTRACION	1.716.170.453	1.414.985.548
5101	Servicios Personales	730.061.142	588.236.180
5102	Contribuciones Imputada	-	-
5103	Contribuciones Efectiva	189.708.804	151.540.175
5104	Aporte sobre la nomina	36.193.520	29.715.600
5107	Prestaciones Sociales	196.805.910	219.590.235
5111	Generales	522.439.622	401.001.471
5120	Impuestos , Contribuciones	40.961.455	24.901.887
	53 DETERIORO, DEPRECIACIONES, AMORTIZACIONES Y PROVISIONES	892.276.861	831.557.712
5347	Deterioro de cuentas por cobrar	619.933.575	665.113.948
5350	Deterioro de inventarios	78.072.799	12.102.209
5360	Depreciacion de propiedades, planta y equipo	194.270.487	151.263.675
5366	Amortizacion Intangibles	-	3.077.880
5368	Provision de litigios y demandas	-	-
	54 SUBVENCIONES	-	7.495.594
5424	Subvenciones	-	7.495.594
	<b>EXCEDENTE O DEFICIT OPERACIONAL</b>	<b>1.437.981.585</b>	<b>3.115.874.687</b>
	INGRESOS NO OPERACIONALES	555.987.165	23.020.446
	44 TRANSFERENCIAS Y SUBVENCIONES	206.856.355	884.499
4430	Dtras subvenciones	206.856.355	884.499
	48 DTROS INGRESOS	349.130.810	22.135.947
4802	Financieros	2.701.391	11.954.523
4808	Ingresos diversos	274.954.933	10.175.284
4830	REVERSIÓN DE LAS PÉRDIDAS POR DETERIORO DE VALOR	71.474.486	6.140
	<b>GASTOS NO OPERACIONALES</b>	<b>392.774.463</b>	<b>125.379.500</b>
	58 OTROS GASTOS	392.774.463	125.379.500
5804	Financieros	1.541.885	1.686.846
5890	Diversos	391.232.578	123.692.654
	<b>EXCEDENTE O DEFICIT DEL EJERCICIO</b>	<b>1.601.194.287</b>	<b>3.013.515.633</b>



FIRMA GERENTE  
CARLOS ALBERTO SANCHEZ ARANGO



FIRMA DEL REVISOR FISCAL  
JORGE ALBERTO POSADA BARRIOS  
T.P: 73352-



FIRMA CONTADOR  
ESPERANZA CABALLERO AYALA  
T.P: 98248-T